



# Loewe **vega**

High-Performance 4K Ultra HD Smart-TV in edlem Design

32 und 43 Zoll 4K Ultra HD Panels mit Full-Array Direct-LED Backlight, HDR und Dolby Vision

Zweikanal-Chassis für flexibles USB-Multi-Recording und Timeshift

Design mit gebürstetem Aluminium-Rahmen und drehbaren Metall-Tischfuß in Chrome-Finish

Integrierte nach vorne gerichtete Soundbar für beste Sprachverständlichkeit

Unterstützung von Alexa Skills, Miracast, Apple AirPlay und Matter

Modulare Aufstellösungen für Tisch, Boden oder Wand für jede Wohnsituation



LOEWE. wurde 1923 von den Gebrüdern Loewe als Radio Frequenz GmbH in Berlin gegründet.  
Auch heute designen, entwickeln und produzieren wir Unterhaltungselektronik – Made in Germany.

Datenblatt (vorläufig)  
Loewe **vega**  
Januar 2026

**LOEWE.**  
Home of Excellence.

www.loewe.tv

# Loewe vega

High-Performance Ultra HD Smart-TV in edlem Design



## Brillantes und natürliches 4K Ultra HD-Bild

Fernsehen und Streaming in 4K Ultra HD-Auflösung mit einer kompletten Palette an HDR-Formaten, einschließlich Dolby Vision, dank speziell für Loewe entwickelten Panels mit einer Diagonale von 32 und 43 Zoll.

Basierend auf VA-LCD-Technologie mit einzigartiger Direct LED-Hintergrundbeleuchtung, bis zu 390 LED-Dimming-Zonen in einem Full-Array sowie speziellen Leuchtstoffen erreichen sie beides: hohe Helligkeit und großartigen Kontrast, einen breiten Farbraum für lebendige Farben, schnelle Reaktionszeiten und einen geringen Energieverbrauch in 4K Ultra HD-Auflösung, selbst in der kompakten 32-Zoll-Größe.

## Loewe Dual Channel Plattform

Das Loewe Chassis SL8 basiert auf einem leistungsstarken Chip für schnelle Bedienung und vollständige Unterstützung von Features, Apps und Anschluss-Standards. Die Zweikanal-Technologie mit doppelten Dreifach-Tunern erlaubt paralleles USB-Recording und USB-Timeshift während ein anderes Live-TV Program läuft.

Die HDMI 2.1-Eingänge unterstützen Ultra HD-Auflösung @ 120 Hz VRR für die neuesten Spielkonsolen. Der HDMI eARC-Eingang unterstützt moderne aktive Soundbars, um die neuesten Film-Audio-Codecs wie Dolby Atmos in hochwertigem Surround-Sound zu genießen.

## Premium Smart Betriebssystem

Loewe os9 auf Basis von Vidaa U9 ist ein äußerst komfortables und superschnelles Smart-TV Betriebssystem. Der App Store bietet eine kuratierte Auswahl an Smart-Apps und eine große Vielfalt an Video-on-Demand-Diensten, darunter z. B. Netflix, YouTube, Disney+, Apple TV und mehr.

Das System ist außerdem mit fortschrittlichen Netzwerkfunktionen kompatibel: Die Unterstützung von DLNA, Miracast, Apple AirPlay und Matter ermöglicht die komfortable Freigabe und Steuerung von Inhalten über das Heimnetzwerk.



## Integrierte Soundbar

Überlegener Klang mit 60 Watt, klare Sprachverständlichkeit und Dolby Atmos: Die hauseigene Loewe Audioentwicklung und die ausgefeilte Klangabstimmung sorgen für beste akustische Wiedergabe und Filmgenuss.

Durch Hinzufügen des kabellosen Loewe klang sub1 wird es zu einem echten 2.1-System mit mehr Bass. Oder schließen Sie ein We. BOOST Home Theater System oder eine Loewe klang bar3 mr über HDMI eARC an, um ein beeindruckendes Heimkinoerlebnis zu genießen. Mit Bluetooth oder Apple AirPlay können Sie auch direkt Musik streamen.

## Ausgefeiltes 360° Design

Design und Qualität Made in Germany: Ein raffiniertes Design mit einem Rahmen aus gebürstetem Aluminium, einem hochwertigen Lautsprechergitter für die Soundbar, verdeckten Anschlüssen und einer Kabelführung mit Kabeltunneln und Abdeckungen ist unübertroffen.

Die mechanische Konstruktion ist durchdacht und robust, mit soliden VESA-Schrauben, die in der Hauptstruktur aus Metall verankert sind. Der drehbare Loewe table stand c aus Metall mit echtem Chrom-Finish sorgt für ein edles Erscheinungsbild.

## Modulare Aufstellösungen

Optionales Zubehör und Aufstellösungen ermöglichen eine individuelle Anpassung Ihres TV an Ihre Bedürfnisse und Ihren Wohnraum.

Der drehbare Loewe floor stand chrome präsentiert Loewe vega auf unvergleichlich elegante Weise. Der Loewe floor stand universal oder der einzigartige Loewe floor2ceiling stand schaffen einen beeindruckenden Stil. Verschiedene Loewe wall mounts unterstützen jede denkbare Wandmontage.

Datenblatt (vorläufig)

Loewe **vega**  
Januar 2026

# Loewe **vega**

High-Performance Ultra HD Smart-TV in edlem Design

---

## TV

---

### Loewe vega

Lieferumfang beinhaltet TV-Set mit integrierter Soundbar und table stand chrome

vega 43: B\* x H x TP / TG = 96,8 x 62,8 x 7,8 / 25,8

vega 32: B\* x H x TP / TG = 72,4 x 49,2 x 7,5 / 25,8

table stand manuell drehbar (+ / - 45°)

	Modell	Artikel
■ alu brushed + black	vega 43	64405
	vega 32	64404



### Loewe remote

Fernbedienung mit Aluminium-Oberschale, LED-Anzeigen, IR- und Bluetooth-Mode,

optionaler Voice Control und Hinterleuchtbarkeit des Cursor-Rings



---

Angaben in ca. cm: B = Breite, H = Höhe, TP = Tiefe Produkt, TG = Tiefe Gesamt. Technische Änderungen und Irrtümer vorbehalten.

\* Im Bereich des seitlich angebrachten Loewe-Clips kann sich die Breite des TV-Gerätes je nach Gerätetyp um bis zu 1 cm erhöhen.

Datenblatt (vorläufig)

Loewe **vega**

Januar 2026

# Loewe **vega**

High-Performance Ultra HD Smart-TV in edlem Design

## Aufstellösungen

### Standlösungen

floor2ceiling stand

vega 43: B\* x H x TP / TG = 96,8 x 220-290 x 7,8 / 18,8

vega 32: B\* x H x TP / TG = 72,4 x 220-290 x 7,8 / 18,5

manuell drehbar (+ / - 180°), versteckte Kabelführung,

höhenverstellbar (220-290 cm), direkte Adaption

floor stand universal black

vega 43: B\* x H x TP / TG = 96,8 x 101,7 x 7,8 / 52,5

vega 32: B\* x H x TP / TG = 72,4 x 87,2 x 7,8 / 52,5

manuell drehbar (+ / - 45°), versteckte Kabelführung

floor stand chrome

vega 43: B\* x H x TP / TG = 96,8 x 110,1 x 7,8 / 48,7

vega 32: B\* x H x TP / TG = 72,4 x 96,5 x 7,8 / 48,7

manuell drehbar (+ / - 45°)

### Wandlösungen

wall mount universal

vega 43: B\* x H x TP / TG = 96,8 x 58,9 x 7,8 / 11,9-12,7

vega 32: B\* x H x TP / TG = 72,4 x 45,1 x 7,8 / 11,6-12,6

neigbare Montage

wall mount slim 221

vega 43: B\* x H x TP / TG = 96,8 x 58,9 x 7,8 / 10,3

vega 32: B\* x H x TP / TG = 72,4 x 45,1 x 7,8 / 10,1

flache Montage



## Sound-Lösungen

### We. BOOST

Wireless Plug & Play  
Home Theater System



ash grey

We. BOOST

64720

Angaben in ca. cm: B = Breite, H = Höhe, TP = Tiefe Produkt, TG = Tiefe Gesamt. Technische Änderungen und Irrtümer vorbehalten.

\* Im Bereich des seitlich angebrachten Loewe-Clips kann sich die Breite des TV-Gerätes je nach Gerätetyp um bis zu 1 cm erhöhen.

Datenblatt (vorläufig)

Loewe **vega**

Januar 2026

# Loewe **vega**

High-Performance Ultra HD Smart-TV in edlem Design

## System-Komponenten

### Loewe multi.room amp

Stereo-Verstärker für Multiroom- und Heimkino-Installationen mit insgesamt 1.200 Watt Musikleistung

#### Farbe

 black



#### Modell


multi.room amp

#### Artikel

61600

### Loewe klang bar3 mr

3.1 Dolby Atmos Soundbar mit integriertem Subwoofer und 360 Watt Musikgesamtleistung

 basalt grey




klang bar3 mr

60614

### Loewe klang sub1

Active wireless subwoofer to complement the TV

 basalt grey




klang sub1

60610

### Loewe klang mr3

Funk-Aktivlautsprecher mit 150 Watt für Mehrkanal-Heimkino oder für Multiroom-Audio

 basalt grey




klang mr3

60605

### Loewe klang mr1

Funk-Aktivlautsprecher mit 30 Watt als Rear-Surround oder für Multiroom-Audio

 basalt grey



klang mr1

60604

### Loewe remote klang mr

Multifunktionale IR-Fernbedienung für Loewe klang mr und Loewe klang bar zur Steuerung aller Grundfunktionen sowie Klang-Einstellungen

 black



remote klang mr

74000

# Loewe **vega**

High-Performance Ultra HD Smart-TV in edlem Design

---

Weitere Informationen

---

www.loewe.tv



my Loewe app



Ihr Loewe Kontakt

Wir helfen Ihnen gerne weiter.

Unser Loewe Customer Care Center ist für Sie da:

Mo bis Fr: 09:00 - 17:00 Uhr

ccc@loewe.de | 0049 9261 99 500

Ihr Loewe Händler

# Technische Daten

## Loewe vega

43

32

Design		
Design Team	Loewe Design & Innovation Studio	Loewe Design & Innovation Studio
Entwicklung & Konstruktion	Loewe R&D Team	Loewe R&D Team
Fertigung & Qualitätssicherung	Loewe Line in Velenje Factory	Loewe Line in Velenje Factory
Farbvariante	alu brushed + black	alu brushed + black
Hauptsächlich verwendete Materialien	GFR plastic, alu, chrome, glass	GFR plastic, alu, chrome, glass
Nachhaltige / regionale Ressourcen und Methoden bevorzugt	●/●	●/●
Langlebig / Service-freundlich / modular / reparierbar	●/●/●/●	●/●/●/●
Aufstellösungen: Tisch / Boden / Wand / Decke / motorisiert	○/○/○/○/—	○/○/○/○/—
Soundlösungen: passiv, aktiv, stereo, Mehrkanal	○/○/○/○	○/○/○/○
<b>Bild</b>		
Bildschirmauflösung (Pixel)	Ultra HD (3840 x 2160)	Ultra HD (3840 x 2160)
Displaytechnologie	VA LCD + D-LED (semi mat, 390 LEDs)	VALCD + D-LED (mat, 260 LEDs)
Bildschirmdiagonale (cm / inch) / Reaktionszeit (ms)	108 / 43 / 6	81 / 32 / 10
Panel-Helligkeit* (ca. cd/m <sup>2</sup> ) / Betrachtungswinkel (h/v)	880 / 178°	550 / 178°
Ab Werk individuelle Panel-Kalibrierung / Weiß D65 / Farbe RGB	●/●/●	●/●/●
UHD Scaling / Auto Dimming / AI PQ / Adaptiver Kontrast / 24p	●/●/●/●/●	—/●/—/●/●
HDR (HLG / HDR10 / HDR10+ / Dolby Vision) / WCG	●/●/●/● (incl. IQ PD) / ●	●/●/●/● (incl. IQ PD) / ●
<b>Empfang</b>		
DVB-T2 / C / S2 / HD / Twin Triple-Tuner	●/●/●/●/●	●/●/●/●/●
DVB radio / DiSEqC / Unicable / Dual Channel	●/●/●/●	●/●/●/●
MPEG / MPEG2 / MPEG4 (H.264) / HEVC (H.265)	●/●/●/● (incl. H.266)	●/●/●/● (incl. H.266)
Zattoo / HD+	●/●	●/●
<b>Ton</b>		
Leistung (Watt Sinus / Musik) / Treiber (aktiv + passiv)	2 x 15 / 2 x 30 / 4	2 x 15 / 2 x 30 / 4
Akustisches Lautsprecherkonzept	speaker box + bass reflex	speaker box + bass reflex
Nach vorne / unten gerichtet / 2-Kanal Weiche	●/—/—	●/—/—
Dolby: Audio / Digital / Digital Plus / Atmos / DTS: HD	●/●/●/●/●	●/●/●/●/●
Class-D Amp / Auto Volume / AI AQ / EQ / Dynamic Loudness	●/●/●/●/●	●/●/●/●/●
<b>Bedienung und Apps</b>		
Chassis / os / Sprachen (Menü, Hilfe) / App Store	SL8 / os8 / 34 / ●	SL8 / os8 / 34 / ●
my Loewe App / Smart Apps (alle: Android + iOS)	●/VIDAA Smart TV app	●/VIDAA Smart TV app
Voice control: Alexa Skills / weitere	●/VIDAA Voice	●/VIDAA Voice
EPG / Anzahl der Stationen in Senderlisten	●/10.000	●/10.000
Multi-Recording / USB-Recording / Timeshift	●(via USB) / ●/●	●(via USB) / ●/●
Mediatext (HbbTV) / Videotext / Splitscreen	●/●/●	●/●/●
Media-Player / dlna-Player / Browser	●/●/●/●	●/●/●/●
TV Channel+ / VOD Premium-Services / KI Komfortfunktionen	●/●/●	●/●/●
Kindersicherung / Abschaltautomatik / Timer	●/●/●	●/●/●
Software Update (via USB / Internet) / Hotel Mode	●/●/●	●/●/●
<b>Anschlüsse und Schnittstellen</b>		
Antenne IEC / Satellit F / CI+ V1.4 ECP Slot	1 / 2 / 1	1 / 2 / 1
HDMI	2 x HDMI 2.0b, 2 x HDMI 2.1	2 x HDMI 2.0b, 2 x HDMI 2.1
HDMI UHD / ALLM / VRR	●/●/● (120 Hz)	●/●/● (60 Hz)
HDCP 2.2 / HDMI-CEC / ARC / eARC	●/●/●/●	●/●/●/●
USB-A: Anzahl x Strom	1 x 1,0 A	1 x 1,0 A
USB-C: Anzahl x Strom	1 x 1,0 A	1 x 1,0 A
Bluetooth / Miracast / AirPlay / Matter	●/●/●/●	●/●/●/●
LAN / WLAN (Wi-Fi) / Wake on LAN / Wake on WLAN	●/●/●/●	●/●/●/●
TOSLINK	●	●
Audio-Out Einstellung: fix / variabel / Sub (3,5 mm)	●/●/●	●/●/●
Home Automation / Control4 / Crestron	●(via IP) / ●/●	●(via IP) / ●/●
Netzbuchse	C7 (Euro type)	C7 (Euro type)
<b>Energie</b>		
EU Energieeffizienzklasse: SDR (EEI) / HDR (EEI)	F (0,878) / G (1,154)	G (0,909) / G (1,719)
EPREL Registrierungs-Nr.: <a href="https://eprel.ec.europa.eu">https://eprel.ec.europa.eu</a>	2497280	2497430
Energieverbrauch SDR / HDR (ca. kWh/1000h)	50 / 66	33 / 63
Leistungsaufnahme max. @ Audio 1/8 Volume (Watt)	140	100
Leistungsaufnahme Cast-Mode / Home-Automation (Watt)	15	15
Leistungsaufnahme Standby / Netzwerkstandby (Watt)	0,3 / 0,5	0,4 / 0,5
Netzspannung / Netzschalter / ausgeschaltet (Watt)	220-240 V, 50/60 Hz / — / n.a.	220-240 V, 50/60 Hz / — / n.a.
<b>Abmessungen (* inkl. signature flag: ca. 1 cm)</b>		
Gewicht (ca. kg) ohne / inkl. Standard-Aufstelllösung	11,3 / 13,7	7,4 / 9,8
B* x H x T (cm) ohne Aufstelllösung	96,8 x 58,9 x 7,8	72,4 x 45,1 x 7,5
B* x H x T (cm) inkl. table stand	96,8 x 62,8 x 25,8	72,4 x 49,2 x 25,8
VESA support / Kensington Lock	200 x 200 / ●	100 x 100 / ●
<b>Lieferumfang</b>		
Lautsprecher	integrated	integrated
Aufstelllösung / drehbar	table stand / ●	table stand / ●
Fernbedienung (inkl. Batterien)	Loewe remote alu (2x AAA)	Loewe remote alu (2x AAA)
Anleitung / Netzkabel	●/● (1,5 m, black)	●/● (1,5 m, black)
<b>Optionales Zubehör</b>		
Auswahl empfohlener Aufstellösungen und Audiosysteme	floor2ceiling stand floor stand flex (2026) floor stand universal black floor stand chrome wall mount slim 221 wall mount universal klang bar3 mr klang sub1 We. BOOST	floor2ceiling stand floor stand flex (2026) floor stand universal black floor stand chrome wall mount slim 221 wall mount universal klang sub1 We. BOOST

● = verfügbar, ○ = optional, — = nicht verfügbar, \* entsprechend Panel Spezifikation typ. Wert @ HDR 10%

Technische Änderungen, Liefermöglichkeiten, Irrtümer sowie Preisänderungen bleiben vorbehalten. Alle Produkt- und Firmennamen sind Marken™ oder eingetragene® Marken der jeweiligen Inhaber. Ihre Verwendung impliziert keine Zugehörigkeit zu diesen Unternehmen oder deren Befürwortung. Digitale Dienste und Inhalte (z.B. Apps) sowie Serverplattformen werden von Dritten bereitgestellt. Erhältlich zum Download im App Store. Nutzungsbedingungen des Dritten auf dem Gerät beachten. Die Bereitstellung, Verfügbarkeit (auch in bestimmten Gebieten), Aktualisierung und Ende der Zurverfügungstellung dieser digitalen Inhalte und Dienste auf dem Gerät sind ausschließlich der Entscheidung des Dritten vorbehalten. Einige Dienste sind zum Zeitpunkt des Kaufs dieses Produkts möglicherweise noch nicht verfügbar. Internetzugang erforderlich. Separate (zahlungspflichtige) Abonnements und/oder Mitgliedschaft erforderlich. Ultra HD- und HDR-Verfügbarkeit abhängig von Abonnementplan, Internetservice, Gerätefunktionen und Verfügbarkeit von Inhalten.