

## Technische Daten

Nachstehend sind die technischen Daten des Geräts aufgeführt.

### Eingangsbuchsen

Audio analog

- Stereo-Audio (RCA) x 4

### Ausgangsbuchsen

Audio analog

- Lautsprecherausgang x 4 (L/R)
- Stereo-Audio (RCA) x 4

### Weitere Buchsen

Trigger-Eingang x 4

Trigger-Ausgang x 4

Fernbedienungs-Eingang x 1

Fernbedienungs-Ausgang x 1

### Audiosektion

Nennausgangsleistung

- (2 Kanäle betrieben, 1 kHz, 0,9% THD, NORMAL, 4/8 Ω) 90/50 W
- (2 Kanäle betrieben, 1 kHz, 0,9% THD, BRIDGE, 8 Ω) 100 W
- (1 Kanäle betrieben, 1 kHz, 0,9% THD, NORMAL, 4/8 Ω) 100/50 W
- (1 Kanäle betrieben, 1 kHz, 0,9% THD, BRIDGE, 8 Ω) 200 W

Dynamikleistung

- (2 Kanäle betrieben, 20 Hz bis 20 kHz, 0,08% THD, 20 ms Burst, NORMAL, 4/8 Ω) 80/40 W
- (2 Kanäle betrieben, 20 Hz bis 20 kHz, 0,08% THD, 20 ms Burst, BRIDGE, 8 Ω) 150 W
- (2 Kanäle betrieben, 1 kHz, 0,9% THD, 20 ms Burst, NORMAL, 4/8 Ω) 100/50 W
- (2 Kanäle betrieben, 1 kHz, 0,9% THD, 20 ms Burst, BRIDGE, 8 Ω) 200 W
- (Alle Kanäle betrieben, 1 kHz, 0,9% THD, 20 ms Burst, NORMAL (8 Kanäle), 4/8 Ω) 80/50 W
- (Alle Kanäle betrieben, 1 kHz, 0,9% THD, 20 ms Burst, BRIDGE (4 Kanäle), 4/8 Ω) 80/170 W

Maximale effektive Ausgangsleistung (JEITA):

- (1 Kanäle betrieben, 1 kHz, 10% THD, NORMAL, 4/8 Ω) 130/65 W
- (1 Kanäle betrieben, 1 kHz, 10% THD, BRIDGE, 8 Ω) 260 W

Klirrfaktor (THD)

- (20 Hz bis 20 kHz, SP OUT, 25 W, 8 Ω) 0,04% THD

Frequenzgang (+0/-3 dB)

- SP OUT (AMP IN) 5 Hz bis 40 kHz

Signal-Rauschabstand (IHF-A)

- SP OUT (AMP IN) 108 dB

Maximales Eingangssignal

- AMP IN (1 kHz, 0,9% THD) 1,0 V

Verstärkung

- SP OUT (1 V INPUT) 25,8 dB

Eingangsempfindlichkeit

- 1 W Leistung (1 W/8 Ω Ausgang) 150 mV
- MAX Leistung (50 W/8 Ω Ausgang) 1,0 V

### Allgemeines

Netzspannung/-frequenz

- [Modell für USA] 120 V Wechselstrom, 60 Hz
- [Sonstige Modelle] 220 bis 240 V Wechselstrom, 50/60 Hz

Leistungsaufnahme

- 130 W
- Amp1 - Amp4 Ein, kein Signal 32 W
- Amp1 - Amp4 Aus, Audio-Sense Ein, Audio-Sense-Modus aktiv 14,8 W

Leistungsaufnahme im Bereitschaftsmodus

- Audio-Sense Aus 0,3 W
- Audio-Sense Ein, Audio-Sense-Modus Standby 0,5 W

Abmessungen (B x H x T)

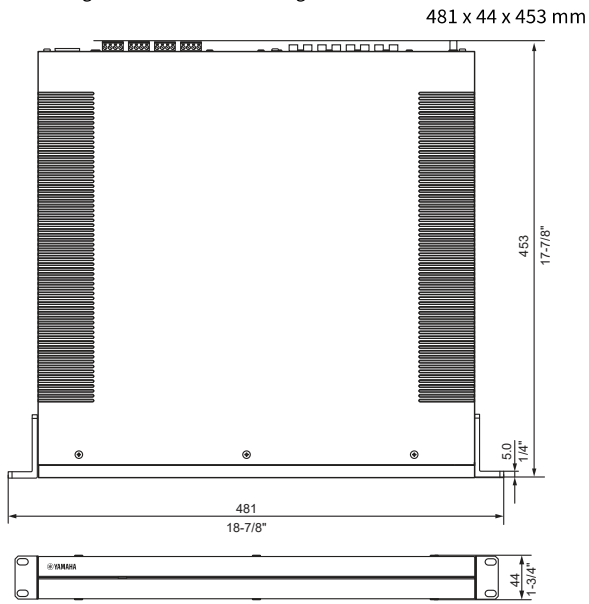
437 x 46 x 443 mm

Gewicht

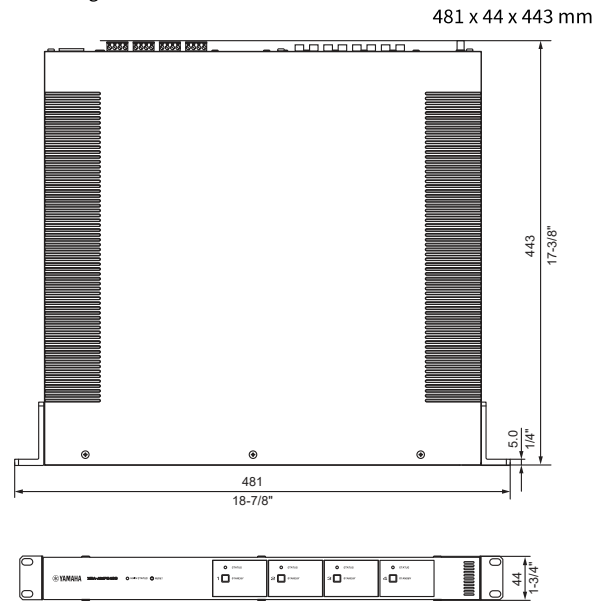
6,0 kg

Referenzabmessungen

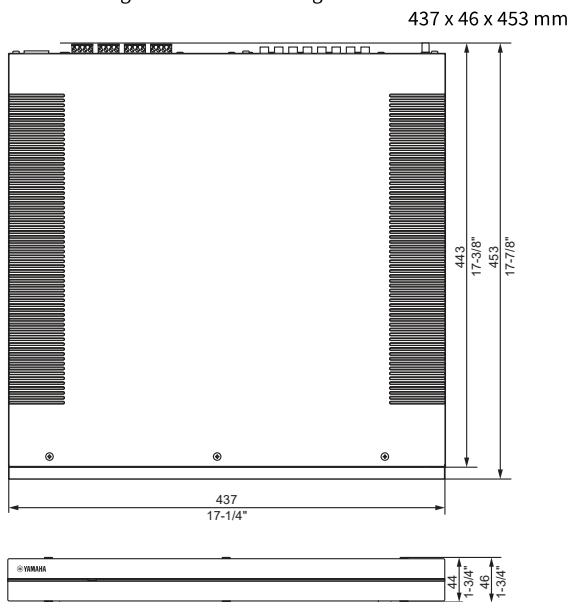
- Halterungen mit Frontverkleidung



- Halterungen



- Tischaufstellung mit Frontverkleidung



- \* Der Inhalt dieser Bedienungsanleitung gilt für die neuesten Technischen Daten zum Zeitpunkt der Veröffentlichung. Das neueste Handbuch können Sie als Datei von der Yamaha-Website herunterladen.